


# Der linke hintere Kotflügel

In dieser Ausgabe montieren Sie die Rückleuchte am linken hinteren Kotflügel und verbinden die Gruppe mit der Karosserie Ihres Käfers.




## BAUTEILE IM ÜBERBLICK


- 66A** Linker hinterer Kotflügel
- 66B** Zierleiste
- 66C** Dichtung
- 66D** Gehäuse
- 66E** Lampenträger
- 66F** Abdeckung Rückleuchte
  
- AM** zwei Schrauben (1.7 x 4 mm)
- AP** drei Schrauben (1.7 x 4 mm)
- BM** fünf Schrauben (1.7 x 3 x 4.5 mm)



**66-1.** Montieren Sie die Zierleiste 66B auf dem Kotflügel 66A in der auf dem Foto gezeigten Position.




**66-2.** Vergleichen Sie anhand des Fotos, ob Sie die Komponenten richtig zusammengefügt haben.




**66-3.** Stecken Sie die Dichtung 66C an das Gehäuse 66D und richten Sie diese Baugruppe wie im Foto gezeigt aus. Setzen Sie sie in die entsprechende Aussparung im Kotflügel.




**66-4.** So sieht das Gehäuse nach der Montage am linken hinteren Kotflügel aus.



**66-5.** Befestigen Sie das Gehäuse von der Innenseite des Kotflügels mit zwei Schrauben AP in den markierten Löchern.




**66-6.** Setzen Sie den Lampenträger 66E in das Gehäuse ein.



**66-7.** Stecken Sie die Abdeckung für die Rückleuchte 66F auf den Lampenträger, indem Sie die Teile wie auf dem Foto gezeigt ausrichten.




**66-8.** Vergleichen Sie anhand des Fotos, ob die Abdeckung korrekt mit dem Rest der Gruppe verbunden ist.



**66-9.** Nehmen Sie die Karosserie 59A Ihres Käfers zur Hand. Setzen Sie den linken hinteren Kotflügel in die dafür vorgesehene Stelle ein, indem Sie die Komponenten wie abgebildet ausrichten.



**66-10.** So sieht der korrekt montierte hintere linke Kotflügel aus.



**66-11.** Befestigen Sie den Kotflügel, indem Sie vier Schrauben BM in den markierten Löchern festziehen.



**66-12.** Ziehen Sie dann eine Schraube AM in dem auf dem Foto markierten Loch fest.

---

### BAUFORTSCHRITT

So sieht die Karosserie Ihres Käfers nach dem Einbau des linken hinteren Kotflügels aus, der um die Rückleuchte komplettiert wurde.

